СОГЛАСОВАНО

Начальник отдела образования
администрации Приморского района
Санкт-Петербурга

«_____» _____ 2022 г.

_____ О.В. Горячая

УТВЕРЖДАЮ

Заведующий Государственным
бюджетным дошкольным
образовательным учреждением
детским садом № 84
Приморского района Санкт-Петербурга

«_____» _____ 2022 г.

_____ С.В. Зенченко

СОГЛАСОВАНО

Начальник ОГИБДД УМВД России
по Приморскому району
Санкт-Петербурга

«22» 09 2022 г.

_____ В.А. Дуброва

# ПАСПОРТ
# дорожной безопасности

Государственного бюджетного дошкольного образовательного учреждения

детского сада № 84 Приморского района Санкт-Петербурга

2022

# ОБЩИЕ СВЕДЕНИЯ

Государственное бюджетное дошкольное образовательное учреждение детский сад № 84 Приморского района Санкт-Петербурга

Тип образовательной организации[1]: Детский сад

Юридический адрес ОО: 197372, Санкт-Петербург, ул.Ситцевая, дом 3, корпус 2, литера А

Фактический адрес ОО[2]: 197372, Санкт-Петербург, ул.Ситцевая, дом 3, корпус 2, литера А

**Руководители**

| Должность | Фамилия, имя, отчество | Телефон |
|---|---|---|
| Заведующий | Зенченко Светлана Валентиновна | (812) 348-36-12 |
| Старший воспитатель | Врублевская Наталия Владиславовна | (812) 349-98-56 |

| | Должность | Фамилия, имя, отчество | Телефон |
|---|---|---|---|
| Ответственные работники муниципального органа управления образованием | Специалист первой категории отдела образования администрации Приморского района Санкт-Петербурга | Сергеев Андрей Владимирович | (812) 417-42-19 |
| Ответственные Госавтоинспекции | Старший инспектор отдела пропаганды ОГИБДД УМВД России по Приморскому району Санкт-Петербурга, капитан полиции | Ветрова Юлия Сергеевна | (812) 573-58-94 |
| Ответственные работники за организацию работы по профилактике детского дорожно-транспортного травматизма в Приморском районе Санкт-Петербурга | Методист, руководитель районного опорного центра по ПДДТТ и БДД ГБУ ДО Дворец творчества детей и молодежи «Молодежный творческий Форум Китеж плюс», | Киселева Алла Борисовна | (812) 409-88-95 |

[1] Далее – ОО

[2] Если фактический адрес ОО отличается от юридического

| | Должность | Фамилия, имя, отчество | Телефон |
|---|---|---|---|
| Ответственные работники за организацию работы по профилактике детского дорожно-транспортного травматизма в ГБОУ | Старший воспитатель | Врублевская Наталия Владиславовна | (812) 349-98-56 |
| Руководитель или ответственный работник дорожно-эксплуатационной организации, осуществляющей содержание улично-дорожной сети | 1. Глава Муниципального образования, исполняющий полномочия председателя муниципального Совета МО МО № 65<br><br>2. Начальник ОГИБДД УМВД России по Приморскому району СПб, | Белов Александр Юрьевич<br><br>Дуброва Василий Александрович, | (812) 341-03-82<br><br>(812) 573 - 58 - 75 время приема: четверг с 11-00 до 13-00 |
| Руководитель или ответственный работник дорожно-эксплуатационной организации, осуществляющей содержание технических средств организации дорожного движения | 1. Глава Муниципального образования, исполняющий полномочия председателя муниципального Совета МО МО № 65<br><br>2. СПб ГКУ «Дирекция по организации дорожного движения Санкт-Петербурга» http://gudodd.ru/contacts/ | Белов Александр Юрьевич<br><br>Директор:<br>Мушта Валерий Николаевич | (812) 341-03-82<br><br>(812) 241-25-73<br><br>(812) 576-01-91 (многоканальный)<br>(812) 576-01-90 (резервный) |

Наличие отряда ЮИД _____*нет*_____

Количество обучающихся (воспитанников) _____265_____

Наличие информационного стенда по БДД __*В холле 3 этажа расположен стенд по БДД*_____

*(если имеется, указать место расположения в ОО)*

Наличие уголка по БДД __*В холле 3 этажа имеется уголок по БДД и в каждой группе детского сада есть уголок ПДД*_____

Наличие кабинета (класса) по БДД _____*нет*_____

*(если имеется, указать место расположения в ОО)*

Наличие методической литературы и наглядных пособий (краткий перечень)*:*

Методическая литература:

| Возраст | Автор | Название книги | Издательство | Год издания |
|---|---|---|---|---|
| Ранний возраст | Белая К.Ю., Зимонина В.Н. и др. | "Как обеспечить безопасность дошкольников" | "Просвещение" | 2006 |
| | Шалаева Г.П. | "Большая книга правил поведения для воспитанных детей" | "Эксмо" | 2005 |
| | Шинкарчук С.А. | "Правила безопасности дома и на улице" | "Литера" | 2012 |
| | Авдеева Н.Н. Князева Н.П. Стеркина Р.Б. | "Безопасность" | "Детство Пресс" | 2002 |
| Младший возраст | Т.П Гардышева | Как научить детей ПДД? | Санкт-Петербург Детство - Пресс | 2010 |
| | Хабибуллина Е.Я. | Дорожная азбука в детском саду | Санкт - Петербург Детство - Пресс | 2010 |
| | Беляевскова Г.Д. | Правила дорожного движения для детей 3-7 лет. Занятия, целевые прогулки, утренники, экскурсии | "Учитель" | 2017 |
| Средний возраст | Н. Н. Евдокимова, С. Н. Савушкин | Что делать если.... | "Дом печати-ВЯТКА", г. Киров | 2015 |
| | Г. Н. Элькин | "Детям о ПДД" | Москва, Паритет,. | 2015 |
| | Козловская Елена Анатольевна | Методические рекомендации: формирование у дошкольников навыков безопасного поведения на улицах и дорогах для педагогов дошкольных образовательных | М.: Издательский Дом Третий Рим | 2006 |

| | | | | |
|---|---|---|---|---|
| | | учреждений | | |
| | Т.Ф.Саулина | "Ознакомление дошкольников с ПДД" | Мозаика-Синтез | 2013 |
| Старший возраст | Фролова В.М. | Что случилось в городище. Сказка – детектив. | Якутская редакция РИО | 1990 |
| | Елена Ульева | Правила безопасности на прогулке. | Мозайка-синтез. | 2013 |
| | Волков Сергей | «Про правила дорожного движения» | «Омега» | 2016 |
| | Клименко Владимир Романович | «Обучайте дошкольников правилам дорожного движения» | Москва «Просвещение» | 1973 |
| | Эдакие Г. Н. | «Правила безопасного поведения на дороге» | «Литера» | 2013 |
| Подготовительный возраст | Н. Н. Авдеева, О. Л. Князей, Р. Б. Стеркина | "Безопасность" | "Детство-пресс" | 2002 |
| | Князева Р.А. | "100 задач по ПДД" | М. "Педагогика" | 1997 |
| | Малина Т.Ф. | "Знакомим дошкольников с правилами дорожного движения": для занятий с детьми 3-7 лет. | М."МОЗАИКА-СИНТЕЗ" | 2017 |
| | Усачев А.А. | "ПДД для будущих водителей и их родителей" | "Самовар" | 2013 |

Игры и пособия:

| | | |
|---|---|---|
| Ранний возраст | Д/и | "Собери светофор", "Лишний свет светофора" |
| | Методическое пособие | сюжетные картинки |
| | Картотека | подвижные игры, ИМП : "Трамвайчик и светофор", "Перейди дорогу", "Светофор", "Кот-светофор и мышки", "Цвета светофора" |
| | Р/и | Сюжетные картинки |
| | Д/и | Наглядно-дидактическое пособие "Уроки безопасности",2 |
| | СР/и | Рули, модели грузовых и легковых машин, большие и маленькие, спецтехника, светофор |
| | Д/и | «Какой огонек зажегся», «О чем говорит светофор»,«Чего не хватает»,« Наша улица», «На чем мы ездим» |
| | Д/и | Бизиборд "Машина" |
| | Наст.-печ.игра | Раскраски ("Транспорт","Машины""Спецтехника"),Трафареты ("Транспорт","Машины") |
| | Напольное покрытие | "Улицы города" |
| | Методическое пособие | Плакат "Советы светофорчика" |
| | Художественная лит-ра | Стихи про ПДД и транспорт |
| | Картотека | Загадки "Транспорт","ПДД" |

| | | |
|---|---|---|
| Младший возраст | Р/и | Умные машины" воздушный транспорт водный Транспорт пассажирский, строительные машины, специальные машины, Подобрать по цвету, размеру большой маленький, и т.д. |
| | Наст.-печ.игра | Правила дорожного движения для маленьких." |
| | Р/и | "Собери половинки по ПДД"дорожные знаки |
| | Р/и | "Назови....Составь светофор" |
| | Картотека | "Безопасность на улице и дома"картинки с разными ситуациями. |
| | Методическое пособие | "Правила маленького пешехода"( обучающие карточки ) |
| | Методическое пособие | "Азбука пешехода"( книга с картинками) Дружинина.М. |
| | Атрибут | Кепки и шапки полицейского, рули, жилет и жезл, машинки на веревочках которые одеваются на шею ребенку. |

| | | |
|---|---|---|
| Средний возраст | Р/и | "Дорожные знаки", "Учим дорожные знаки", "Игра - лото " Дети и дорога" |
| | Наст.-печ.игра | Разрезные картинки "Дорожные знаки", "Светофоры" |
| | Д/и | "Учим дорожные знаки" |
| | Атрибут | Жезл, фуражка, жилет со светоотражательными элементами,макет дороги, машины-спец.транспорт. |
| | Р/и | "Правила дорожного движения в стихах" |
| | Д/и | "Изучаем знаки дорожного движения" |
| | Наст.-печ.игра | "Прогулки по городу" |
| | Атрибут | "Пешеходный переход", фуражка, жезл, дорожные знаки, машинки |
| | Картотека | Подвижные игры по ПДД |

| | | |
|---|---|---|
| Старший возраст | Наст.-печ.игра | Дамино, Игра - законы улиц и дорог. Макет дороги. |
| | Наст.-печ.игра | Игра- пособие «Набор дорожных знаков»;Домино «Дорожные знаки»; Лото «Дорожные знаки»; Д |
| | Д/и | «Умные карточки» Азбука дорожного движения; разрезаны карточки «Знаки»; Обведи рисунок «Профессии на транспорте»; « Разложи по видам»- транспорт |
| | Атрибут | Деревянные дорожные знаки,макет светофора, |
| | СР/и | Рули, различные машины, машины спецтранспорт |
| | Р/и | Наглядные пособия «Дорожные знаки»; сюжетные картинки «Дорога и мы» |
| | Дхл, творчество | Стихи, Художественная литература ; загадки; Раскраски «Наш гараж»; «Машины»; Трафареты «Транспорт» |

| | | |
|---|---|---|
| Подготовительный к школе возраст | Д/и | "Угадай какой знак" |
| | Д/и | "Я грамотный пешеход" |
| | Наст.-печ.игра | "Дорога к бабушке" |
| | СР/и | "Регулировщики" |
| | СР/и | "Автобус" |
| | Наст.-печ.игра | "Водитель и пассажир" |
| | Наст.-печ.игра | "Дорожные знаки" |
| | Наст.-печ.игра | "Правила дорожного движения" |
| | Атрибут | Светофор |

| | | | |
|---|---|---|---|
| Группа № 1 | | Группа № 2 | |
| Группа № 3 | | Группа № 4 | |
| Группа № 5 | | Группа № 6 | |
| Группа № 7 | | Группа № 8 | |
| Группа № 9 | | Группа № 10 | |

Наличие учебной площадки для проведения практических занятий по БДД
*1). Мобильный автогородок. 2). На асфальте территории ГБДОУ есть дорожная разметка (пешеходная зебра, разделительная полоса, парковка автомобилей и т.д.)* *(если имеется, указать место расположения в ОО)*

Время и форма обучения основам БДД: *с 7.00 до 19.00 в разных формах взаимодействия с детьми: беседы; непрерывная образовательная деятельность; индивидуальная работа; совместная деятельность педагога с детьми; сюжетно-ролевая игра; развивающие, настольно-печатные и дидактические игры; досуги; развлечения и т.д., и т.п.*

Телефоны оперативных служб:

| | |
|---|---|
| Единая служба спасения | 112 |
| Пожарная служба | 01 |
| Скорая помощь | 03 |
| Полиция | 02 |
| Госавтоинспекция | |
| Диспетчерская служба Дирекции по организации дорожного движения | (812) 576-01-91 |

**Телефоны оперативных служб:**
**Региональная Служба Спасения**
Телефоны Дежурной части (круглосуточно): тел. 573-59-69 (многоканальный)

**ГУВД Санкт-Петербурга**
Отдел полиции № 44 тел. 347-27-60
Справочная служба ГУВД тел. 573-26-76

*Телефоны дежурных частей Приморского района:

УМВД России по Приморскому району (348-48-13, 573-59-02)
25 отдел полиции: (телефон-344-00-41)
34 отдел полиции: (телефон 492-14-74)
35 отдел полиции: (телефон 393-35-02)
44 отдел полиции: (телефон 347-27-60)
53 отдел полиции: (телефон 348-48-02)
86 отдел полиции: (телефон 349-40-01)

**Городская станция скорой помощи** – 03

**Дежурная служба администрации Приморского района**
**Санкт-Петербурга:** 430-42-48 (круглосуточно)

# 1. ПЛАН-СХЕМЫ ОО

## 1.1. План-схема района расположения ОО. Пути движения транспортных средств и детей[3]

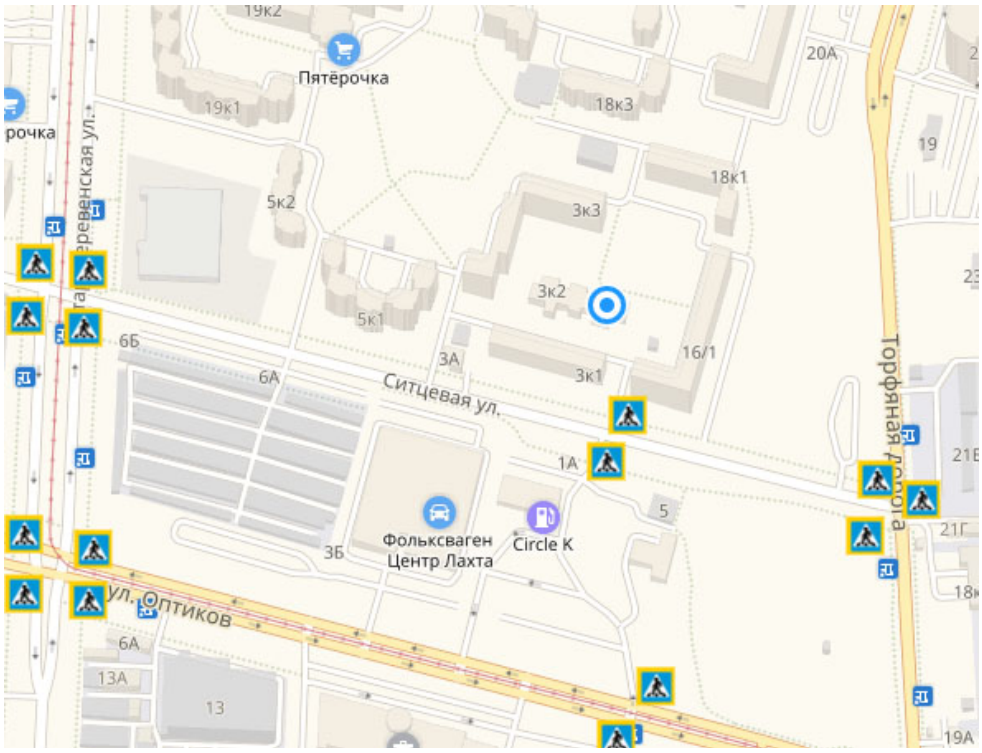


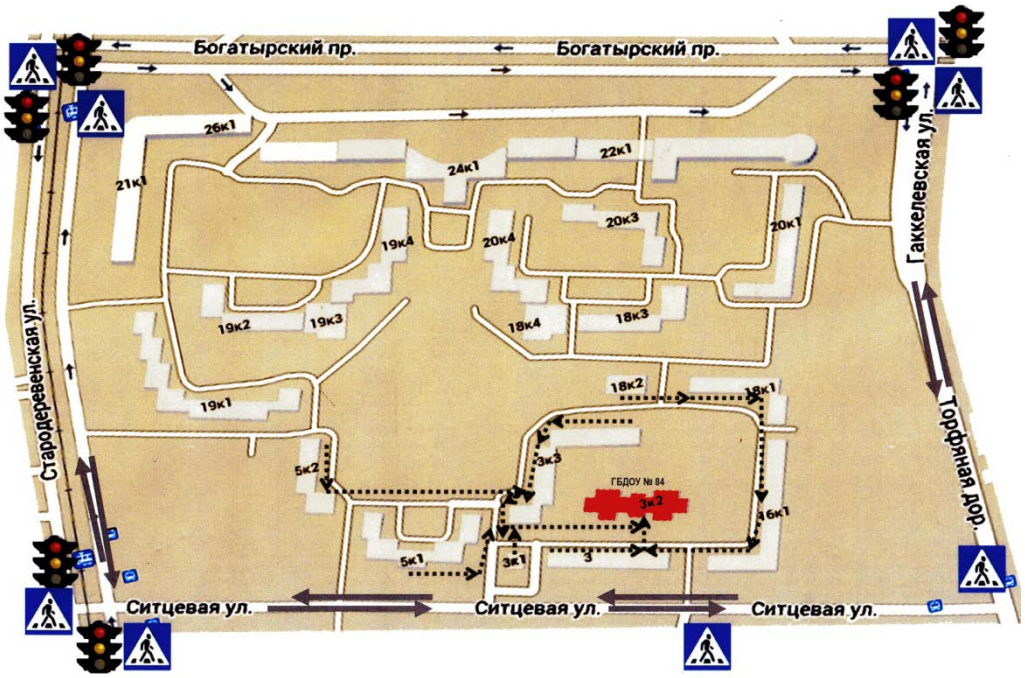


Движение воспитанников с родителями в образовательное учреждение

Движение транспортных средств

[3] Моделирующая программа размещена по адресу: http://passportbdd.ru/, режим доступа – свободный

## 1.2. Схема организации дорожного движения в непосредственной близости от ОО (размещение соответствующих технических средств, маршруты движения детей, расположение парковочных мест автотранспорта)[4]

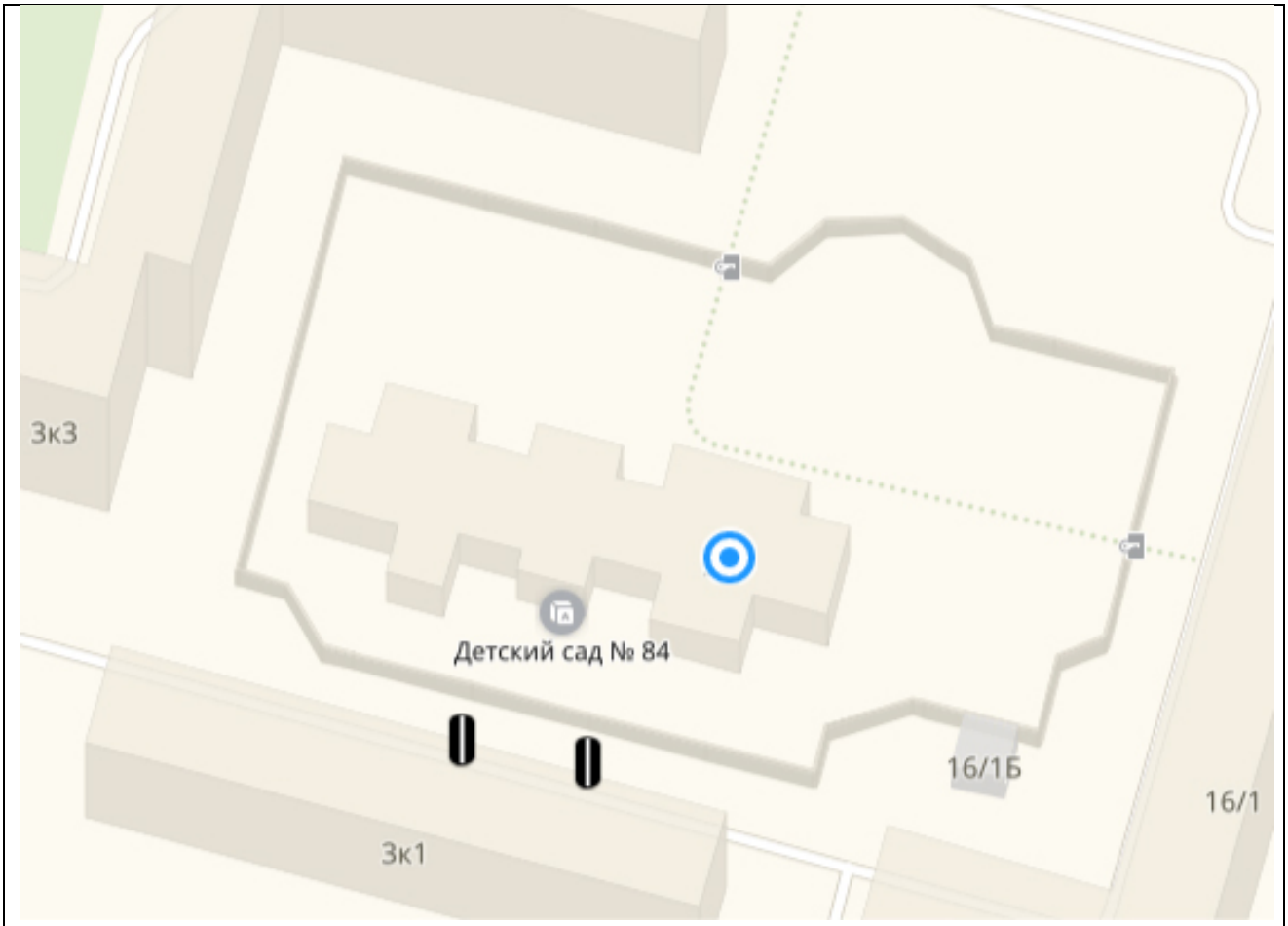


Искусственная неровность

[4] Моделирующая программа размещена по адресу: http://passportbdd.ru/, режим доступа – свободный

## 1.3. Маршруты движения пеших организованных групп детей ОО (стадион, парк, спортивно-оздоровительный комплекс и др.)[5]

### Маршрут в ГБДОУ № 85

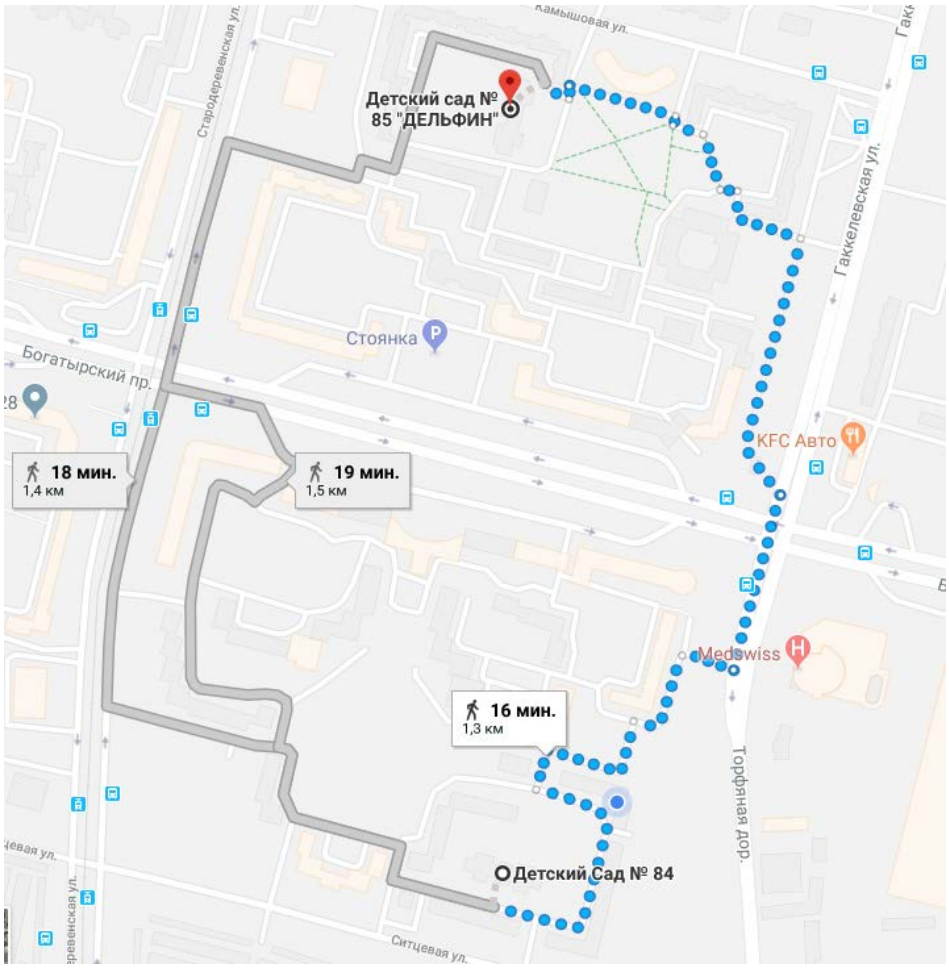


### Маршрут в ГБДОУ № 82

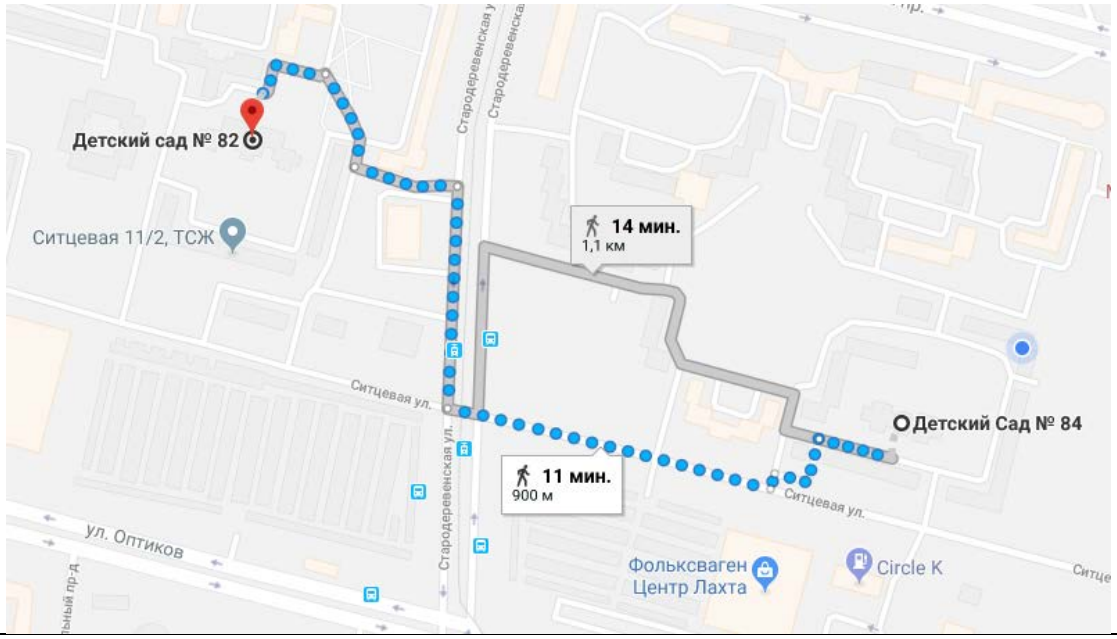


[5] Моделирующая программа размещена по адресу: http://passportbdd.ru/, режим доступа – свободный

## 1.4. Пути движения транспортных средств к местам разгрузки/погрузки и рекомендуемые пути передвижения детей по территории ОО[6]

[6] Моделирующая программа размещена по адресу: http://passportbdd.ru/, режим доступа – свободный

## 2. ИНФОРМАЦИЯ ОБ ОБЕСПЕЧЕНИИ БЕЗОПАСНОСТИ ПЕРЕВОЗОК ДЕТЕЙ СПЕЦИАЛЬНЫМ ТРАНСПОРТНЫМ СРЕДСТВОМ (АВТОБУСОМ)

### 2.1. Общие сведения

Количество автобусов: _____

| | | | | | |
|---|---|---|---|---|---|
| Марка | | | | | |
| Модель | | | | | |
| Год выпуска | | | | | |
| Государственный регистрационный знак | | | | | |
| Количество мест в автобусе | | | | | |
| Свидетельство о регистрации ТС | | | | | |

| Страховой полис | Государственный технический осмотр |
|---|---|
| | |
| | |
| | |
| | |
| | |
| | |
| | |
| | |
| | |
| | |
| | |
| | |
| | |

Соответствие конструкции требованиям, предъявляемым, к школьным автобусам_____
_____
_____
_____
_____

1. Сведения о водителе автобуса

| **Фамилия, имя, отчество, год рождения** | **Принят на работу, № в/у, категории, действительно до** | **Стаж в категории D** | **Дата предстоя-щего мед. осмотра** | **Дата переподготовки** | **Допущен-ные нарушения ПДД** |
|---|---|---|---|---|---|
| | | | | | |
| | | | | | |
| | | | | | |
| | | | | | |
| | | | | | |
| | | | | | |
| | | | | | |

2. Организационно-техническое обеспечение

Лицо, ответственное за обеспечение безопасности дорожного движения:

_____

Организация проведения предрейсового/послерейсового медицинского осмотра водителя: осуществляет_____

_____

*(Ф.И.О. специалиста)*

на основании _____

действительного до _____

Организация проведения предрейсового технического осмотра транспортного средства: осуществляет _____

_____

*(Ф.И.О. специалиста)*

на основании _____

действительного до _____

Дата очередного технического осмотра

| | Дата очередного технического осмотра | | | | | | |
|---|---|---|---|---|---|---|---|
| ТО-1 | | | | | | | |
| ТО-2 | | | | | | | |
| ТО-1 | | | | | | | |
| ТО-2 | | | | | | | |

Место стоянки автобусов в нерабочее время _____
_____
_____
_____
_____
_____
меры, исключающие их несанкционированное использование _____
_____

Наличие постоянного контроля за движением автобусов _____
_____
в том числе использование систем спутниковой навигации _____
_____

Оснащение техническим средством контроля «тахографом» _____
_____

Дата калибровки _____
_____

3. Сведения о собственнике транспортных средств
Состоит на балансе _____

Юридический адрес владельца _____

Фактический адрес владельца _____

Телефон ответственного лица _____

Лицензионная карта _____

4. Сведения об организациях, осуществляющих техническое обслуживание и ремонт автобусов _____
_____
_____
_____

5. Сведения об организациях, осуществляющих перевозку детей специальным транспортным средством (автобусом) _____
_____
_____
_____

## 2.2. Маршрут движения школьного автобуса по маршруту «Дом – Образовательная организация – Дом» (с указанием остановок)[7]

[7] Моделирующая программа размещена по адресу: http://passportbdd.ru/, режим доступа – свободный

## 2.3. Место посадки/высадки обучающихся у ОО[8]

[8] Моделирующая программа размещена по адресу: http://passportbdd.ru/, режим доступа – свободный

## 2.4. Дополнительная схема

## 2.5. Данные заполняемые Госавтоинспекцией

Организация надзора за эксплуатацией транспортных средств _____

Дата и место проверки выполнения установленных требований при эксплуатации транспортного средства _____

Выявленные нарушения _____

Сведения об изменениях, внесенных в паспорт дорожной безопасности ОО

Иные сведения

## ПРЕДЛОЖЕНИЯ И ЗАМЕЧАНИЯ КОНТРОЛИРУЮЩИХ ОРГАНОВ

| Дата | Должность | ФИО | Содержание |
|---|---|---|---|
| | | | |
| | | | |
| | | | |

| Дата | Должность | ФИО | Содержание |
|---|---|---|---|
| | | | |
| | | | |
| | | | |

## ПОЛОЖЕНИЕ О ПАСПОРТЕ ДОРОЖНОЙ БЕЗОПАСНОСТИ ОО

1. Паспорт дорожной безопасности образовательной организации[9] является основным документом, систематизирующим сведения о деятельности образовательной организации по обеспечению безопасности обучающихся на прилегающих к образовательной организации дорогах общего пользования и внутриквартальной территории.

Паспорт дорожной безопасности обязаны иметь все образовательные организации Санкт-Петербурга.

2. Бланки Паспорта изготавливаются по единому для Санкт-Петербурга образцу и оформляются на русском языке.

3. Заполнение Паспорта осуществляется администрацией образовательной организации с учетом требований настоящего положения.

4. Титульный лист Паспорта должен содержать следующие данные:

– наименование образовательной организации в соответствии с Уставом образовательной организации;
– реквизиты (ФИО, дата утверждения) представителя Районной администрации;
– реквизиты (ФИО, дата утверждения) руководителя образовательной организации;
– реквизиты (ФИО, дата утверждения) ответственного руководителя отдела ГИБДД У МВД России;
– год подготовки Паспорта.

5. В Паспорт вносятся следующие сведения об образовательной организации:

*Общие сведения:*

– Наименование ОО;
– Тип ОО;
– Местонахождения адрес ОО;
– Фактический адрес ОО (если отличается от юридического);
– Руководители ОО
– Ответственный (-ые) от отдела ГИБДД У МВД России;
– Ответственные за мероприятия по профилактике детского травматизма образовательной организации, РОЦ БДД (телефон, адрес);
– Количество учащихся в образовательной организации;
– Наличие уголка по БДД (если имеется, указать место расположения);
– Наличие класса по БДД (если имеется, указать место расположения);
– Наличие автогородка (площадки) (если имеется);
– Наличие школьного автобуса в ОО;
– Расписание занятий в ОО;
– Телефоны оперативных служб.

*План-схемы:*

[9] (Далее – Паспорт)

- План-схема района расположения ОО. Пути движения транспортных средств и детей;
- Схема организации дорожного движения в непосредственной близости от ОО (размещение соответствующих технических средств, маршруты движения детей, расположение парковочных мест автотранспорта);
- Маршруты движения пеших организованных групп детей ОО (стадион, парк, спортивно-оздоровительный комплекс и др.);
- Пути движения транспортных средств к местам разгрузки/погрузки и рекомендуемые пути передвижения детей по территории ОО;
- Маршрут движения школьного автобуса по маршруту «Дом – Образовательная организация – Дом» (с указанием остановок);
- Место посадки/высадки обучающихся у ОО;
- Паспорт может содержать и ряд других схем.

6. Действие Паспорта ограничивается 3 годами и дополняется или корректируется по мере внесения изменений в документальные сведения, включенные в Паспорт, с указанием причин и даты их внесения (например, завершение реконструкции или капитального ремонта, изменение схемы, и другие.).

7. Актуализация данных осуществляется ежегодно по состоянию на 1 января текущего года. Паспорт регистрируется в установленном делопроизводством порядке, ведется отдельным переходящим делом.

8. Ранее заведенный паспорт хранится 3 года, уничтожается в установленном порядке и проходит процедуру повторного согласования.

9. Паспорт размещается на сайте образовательной организации в виде титульного листа, листа согласования и листа корректировок.

10. Копия «План-схемы района расположения ОО. Пути движения транспортных средств и детей», содержащаяся в Паспорте должна быть размещена на стенде в доступном для родителей месте в фойе образовательной организации. Там же располагается книга «Предложений по организации дорожного движения вблизи образовательной организации».

11. Паспорт хранится в сейфе в служебном кабинете руководителя образовательной организации.

12. Паспорт переоформляется по окончании его срока действия, повреждении и невозможности дальнейшего ведения. В новый Паспорт переносится информация, не утратившая актуальность на момент его переоформления.

# ОГЛАВЛЕНИЕ

ОБЩИЕ СВЕДЕНИЯ ..... 2
1. ПЛАН-СХЕМЫ ОО ..... 9
1.1. План-схема района расположения ОО. Пути движения транспортных средств и детей ..... 9
1.2. Схема организации дорожного движения в непосредственной близости от ОО (размещение соответствующих технических средств, маршруты движения детей, расположение парковочных мест автотранспорта) ..... 10
1.3. Маршруты движения пеших организованных групп детей ОО (стадион, парк, спортивно-оздоровительный комплекс и др.) ..... 11
1.4. Пути движения транспортных средств к местам разгрузки/погрузки и рекомендуемые пути передвижения детей по территории ОО ..... 12
2. ИНФОРМАЦИЯ ОБ ОБЕСПЕЧЕНИИ БЕЗОПАСНОСТИ ПЕРЕВОЗОК ДЕТЕЙ СПЕЦИАЛЬНЫМ ТРАНСПОРТНЫМ СРЕДСТВОМ (АВТОБУСОМ) 13
2.1. Общие сведения ..... 13
2.2. Маршрут движения школьного автобуса по маршруту «Дом – Образовательная организация – Дом» (с указанием остановок) ..... 16
2.3. Место посадки/высадки обучающихся у ОО ..... 17
2.4. Дополнительная схема ..... 18
2.5. Данные заполняемые Госавтоинспекцией ..... 19
ПРЕДЛОЖЕНИЯ И ЗАМЕЧАНИЯ КОНТРОЛИРУЮЩИХ ОРГАНОВ ..... 21
ПОЛОЖЕНИЕ О ПАСПОРТЕ ДОРОЖНОЙ БЕЗОПАСНОСТИ ОО ..... 23